



ФЕДЕРАЛЬНАЯ СЛУЖБА  
ГОСУДАРСТВЕННОЙ СТАТИСТИКИ

# ИНДЕКСЫ ПОТРЕБИТЕЛЬСКИХ ЦЕН НА СОЦИАЛЬНО-ЗНАЧИМЫЕ ТОВАРЫ ПО СТАВРОПОЛЬСКОМУ КРАЮ






за октябрь 2022 года



## ИНДЕКСЫ ПОТРЕБИТЕЛЬСКИХ ЦЕН НА СОЦИАЛЬНО-ЗНАЧИМЫЕ ТОВАРЫ ПО СТАВРОПОЛЬСКОМУ КРАЮ

октябрь 2022 г. в % к предыдущему месяцу

		<b>99,1</b>			<b>99,5</b>			<b>102,4</b>
Говядина (кроме бескостного мяса)			Масло подсолнечное			Соль поваренная пищевая		
		<b>99,7</b>			<b>100,6</b>			<b>100,9</b>
Свинина (кроме бескостного мяса)			Масло сливочное			Мука пшеничная		
		<b>102,2</b>			<b>100,2</b>			<b>100,0</b>
Куры охлажденные и мороженые			Молоко пастеризованное			Чай черный байховый		
		<b>98,8</b>			<b>100,1</b>			<b>92,2</b>
Баранина (кроме бескостного мяса)			Молоко стерилизованное			Сахар-песок		
		<b>98,5</b>			<b>108,3</b>			
Рыба мороженая неразделанная			Яйца куриные					





## ИНДЕКСЫ ПОТРЕБИТЕЛЬСКИХ ЦЕН НА СОЦИАЛЬНО-ЗНАЧИМЫЕ ТОВАРЫ ПО СТАВРОПОЛЬСКОМУ КРАЮ

октябрь 2022 г. в % к предыдущему месяцу

